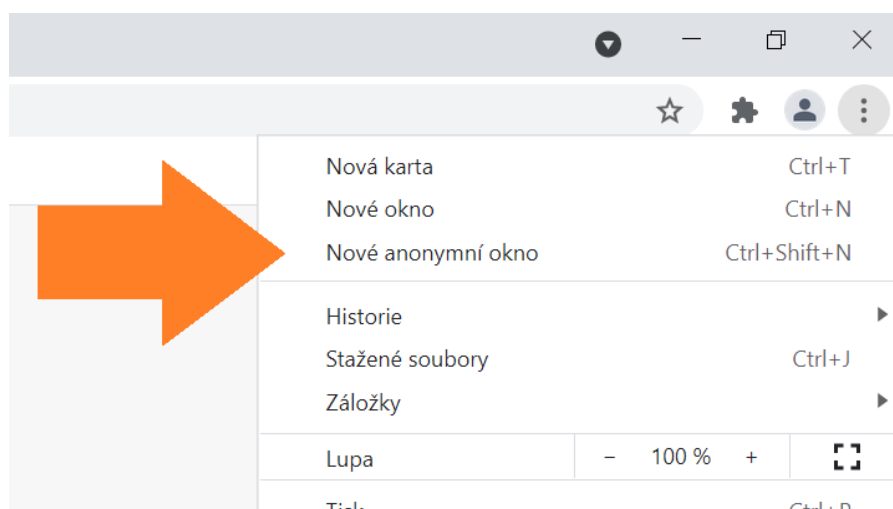
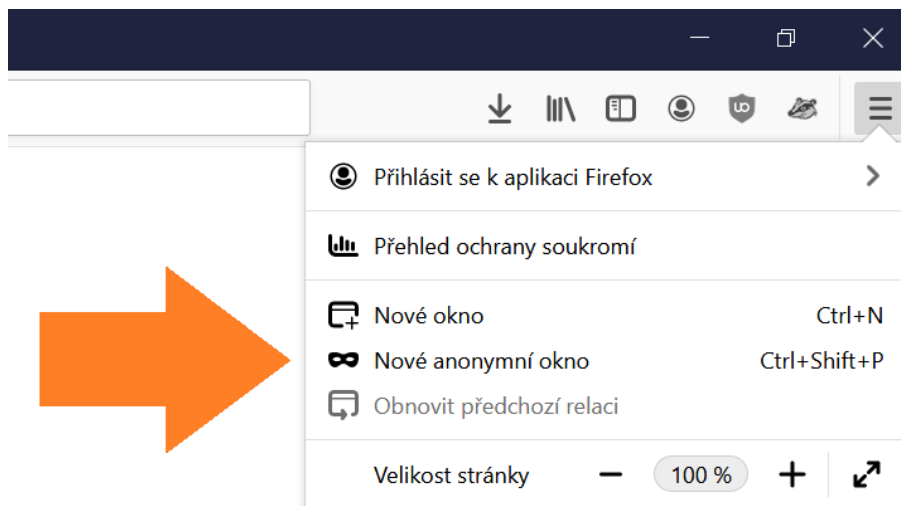


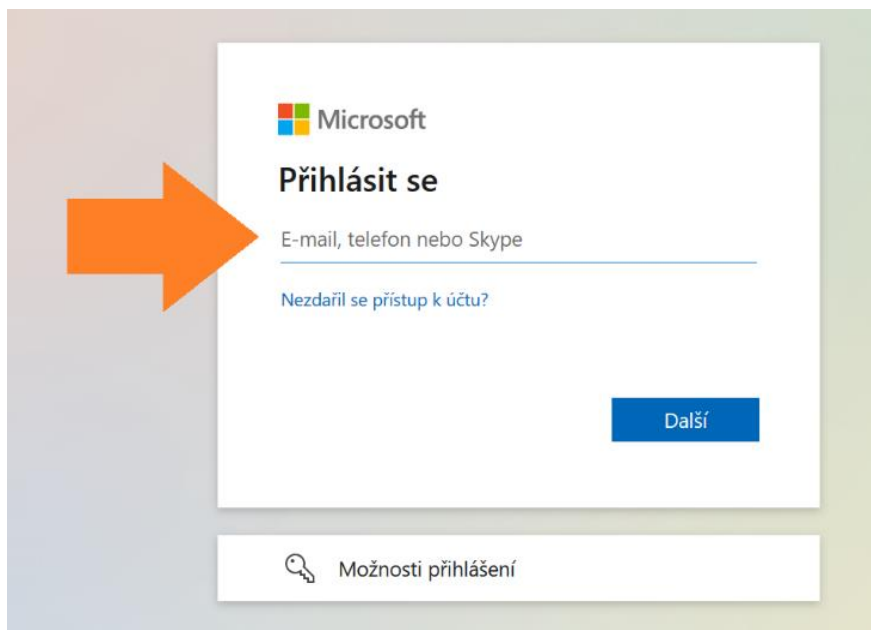
Jak se přihlásit do vzdělávacího portálu UK

1. V jakémkoliv internetovém prohlížeči (Firefox, Chrome, Explorer, Edge apod.) otevřete nové anonymní okno (někdy také zvané InPrivate nebo Private). Tuto možnost naleznete v roletovém menu v pravém horním rohu prohlížeče.



2. Do adresního řádku prohlížeče vložte odkaz na vzdělávací program, který jste obdrželi, případně vstupte přímo do vzdělávacího portálu přes webové stránky UK (<https://cuni.cz> → Zaměstnanci → Vzdělávání zaměstnanců → Vzdělávací portál UK).

3. Do přihlašovacího dialogu vložte Váš účet ve tvaru číslo_osoby@cuni.cz (např. 12345678@cuni.cz). Číslo osoby naleznete na Vaší průkazce zaměstnance pod fotografií či ve Vaší smlouvě.



4. Po přesměrování do Centrální autentizační služby UK (CAS) zadejte své uživatelské jméno a heslo.

5. Vyčkejte na spuštění vzdělávacího portálu...